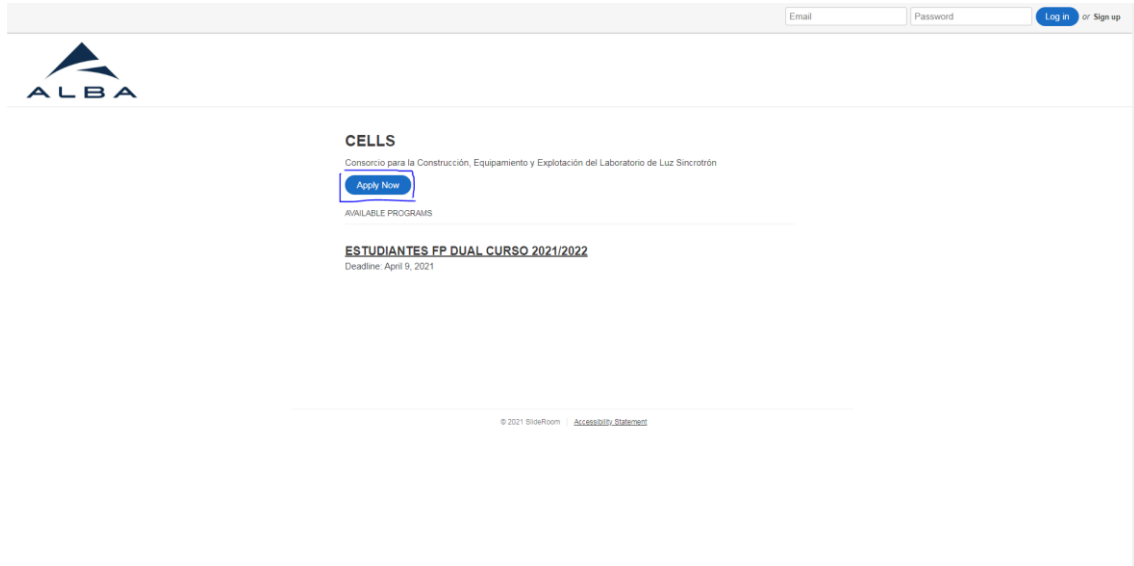


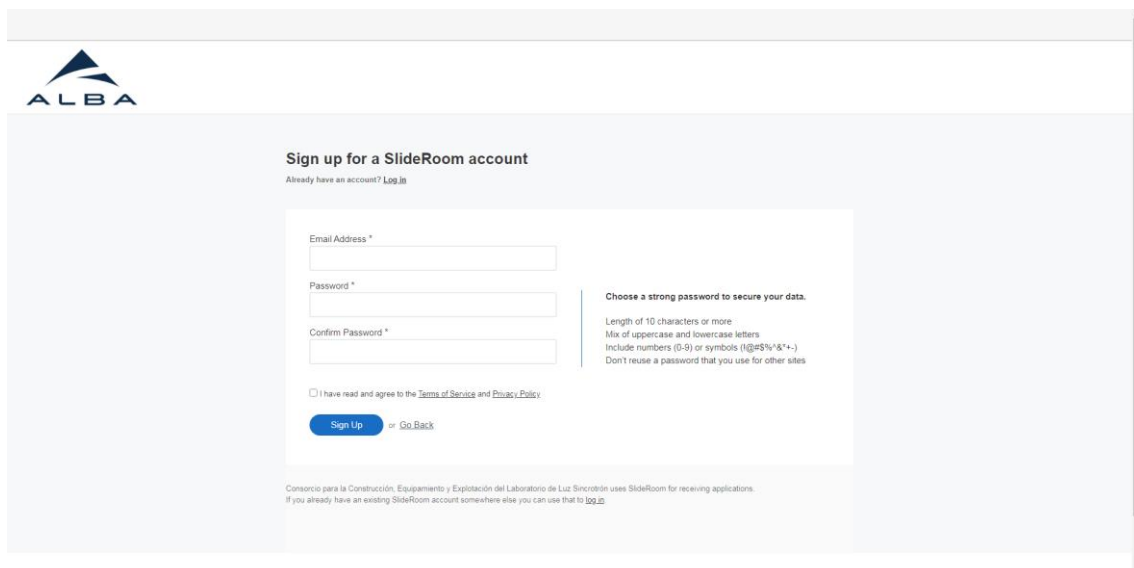
# GUÍA DE USO SLIDEROOM

Abrir en el navegador: <https://albasynchrotron.slideroom.com/#/Login>

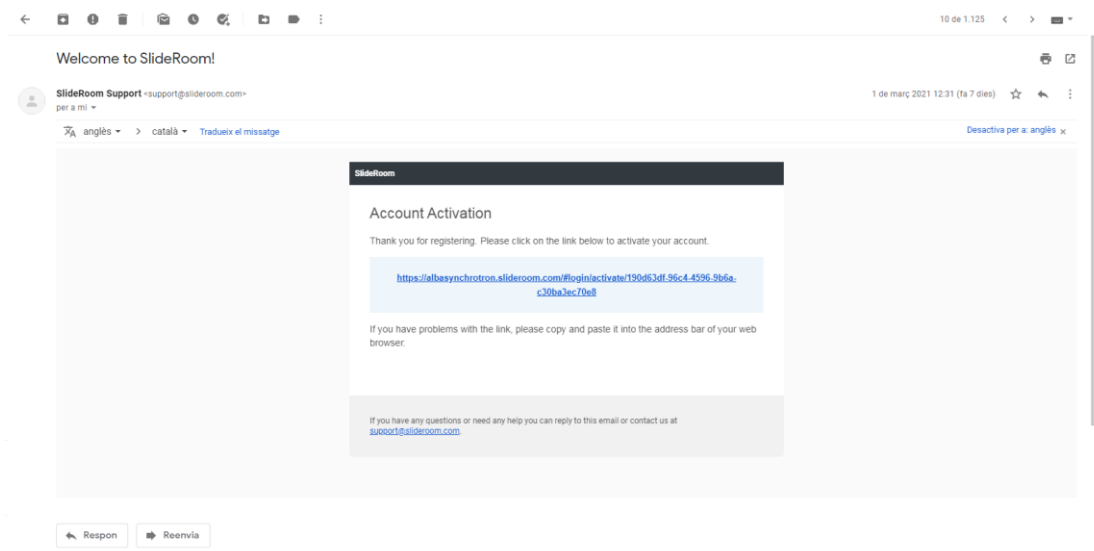
1) Click en “Apply Now”



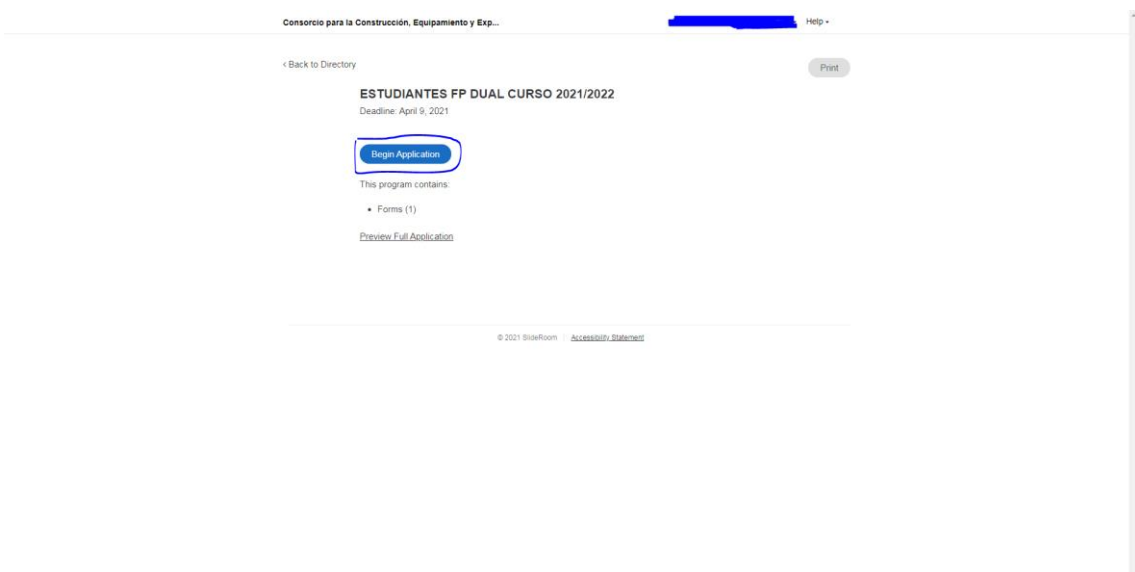
2) Rellenar formulario de registro.



- 3) Una vez hecho el formulario de registro, confirma el registro con el correo que te han enviado, haciendo click en el link. Una vez confirmes la cuenta, realiza el *Log in*



- 4) Click en *Begin Application*



## 5) Rellena el formulario inicial.

Consorcio para la Construcción, Equipamiento y Exp... Help

For questions about our policies, please use the contact information on the right. For technical assistance with this application process, please click the "Help" link above or email support@slideroom.com.

**Contact**  
ehernandez@cells.es  
(+34) 93 592 43 00  
[Visit Website](#)

[Back to program](#)

**Please create your SlideRoom profile.**  
Note: You only have to do this once. Your profile information will be used for all future SlideRoom applications.

Registering As \*  
Individual

First Name \*  
Last Name \*

Primary Address \*  
Suite/apt

Country \*  
Spain  
City \*

Region  
Postal Code

Phone Number \*

[Continue to Application](#) [Cancel](#)

## 6) Rellena el primer formulario, seleccionando los estudios y el centro de procedencia. Una vez terminado, click en *Continue to the next step*

ESTUDIANTS FP CURS 2021/2022 Due April 9, 2021 Help [Save and Exit](#)

1 Form 2 Submit NEXT >

Perfil

Informació bàsica

**Perfil** \* indicates a required field

1. Seleccione els estudis que estàs cursant actualment \*

- Producció en fabricació mecànica
- Disseny de fabricació mecànica
- Administració de sistemes informàtics en la sanja
- Desenvolupament d'aplicacions multiplataforma (DAAT)
- Administració i tècnica
- Manteniment d'instal·lacions tèrmiques i de fluids
- Desenvolupament d'aplicacions web (perfil Bioinformàtica)
- Manteniment electrònic
- Laboratori anàlisi i control de qualitat

2. Seleccione el teu centre de procedència \*

- Escola Industrial de Sabadell
- Institut Elitior
- Institut Justim Mimb
- IES FP Sant Olegui
- Institut Santa Eulàlia
- Institut La Ferreria
- Institut de Terrassa
- Institut La Romana
- Other:

[Saved](#) [Continue to the next step](#)

© 2021 SlideRoom [Accessibility Statement](#)

7) Rellena el segundo formulario, con tu información básica. Muy importante colgar el CV en formato **PDF**. Una vez terminado, haz click en *Continue to the next step*.

Todas las preguntas son obligatorias, por lo tanto, debes responderlas todas antes de poder completar tu aplicación.

The screenshot shows a web form titled "Informació bàsica" (Basic Information) for the application process. The form is part of a multi-step process, with "Forms" and "Submit" steps visible at the top. The form contains the following fields and options:

- 1. Nom i cognoms \* (Text input field)
- 2. Document identificatiu \* (Radio buttons for DNI, NIE, PASAPORT)
- 3. Número del document \* (Text input field)
- 4. Currículum Vitae \* (File upload button labeled "Choose a file")
- 5. Consentiment pel tractament per part de CELLS de les dades personals incloses en aquest formulari i en els documents adjunts \* (Radio buttons for SI, NO)

At the bottom of the form, there are "Saved" and "Continue to the next step" buttons. The footer of the page includes "© 2021 SineForm" and "Accessibility Statement".

10) Por último, haz click en *Submit Application* para finalizar la aplicación.

The screenshot shows a confirmation page titled "You are ready to submit." The page informs the user that once submitted, they will be able to view their application instantly. It includes the following elements:

- A box with the text "ESTUDIANTS FP CURS 2021/2022" and a link to "Click here to review your application before submitting."
- A "NOTE: Once your application has been submitted, you will NOT be able to make any edits."
- A prominent "Submit Application" button.

The footer of the page includes "© 2021 SineForm" and "Accessibility Statement".